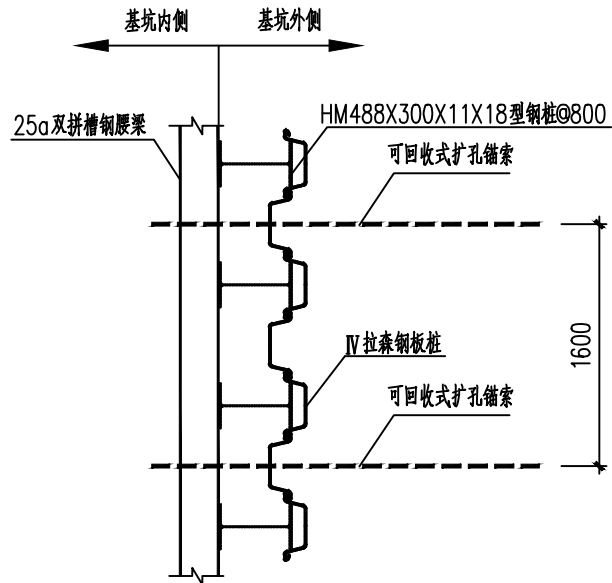
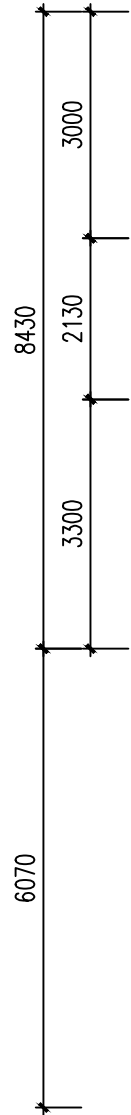


日期	姓名	专业	日期	姓名	专业
		电气			暖通
专业	姓名	专业	姓名	专业	专业
建筑		结构			水卫



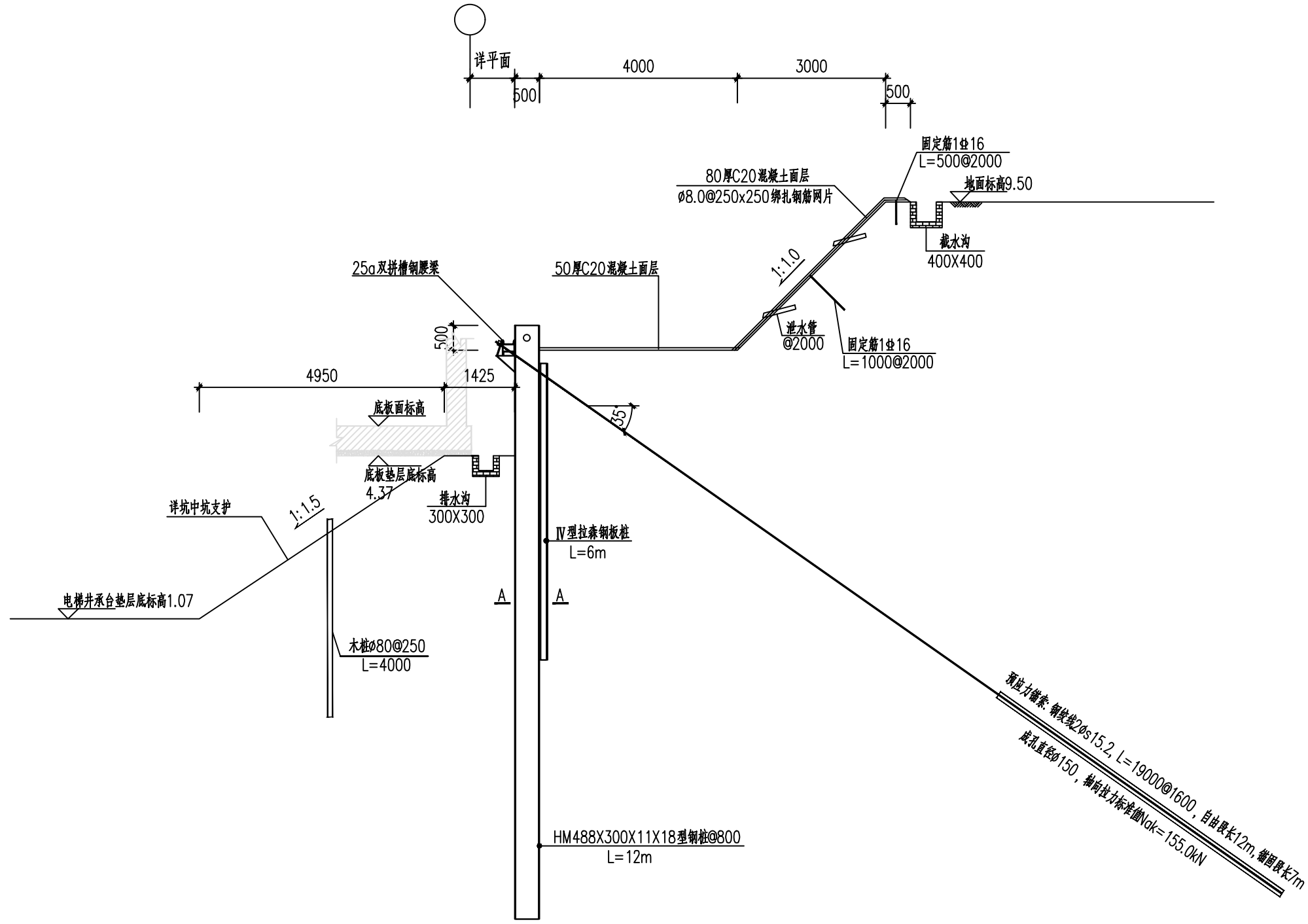
A-A 剖面图

注：(1) 钢腰梁和型钢桩之间的空隙应采用C30细石混凝土填充密实  
(2) 拉森桩桩顶下压至腰梁底



4-4 剖面

注：型钢桩若无法施工至设计标高，应采用引孔措施



坑中坑剖面

JK4钻孔 孔口标高10.12 土层名称 深度(m)	杂填土	6.50
	淤泥	3000
	残积粘性土	

JK4钻孔 孔口标高10.12 土层名称 深度(m)	杂填土	6500
	淤泥	3000
	残积粘性土	

注册结构工程师执业章：



单位名称：



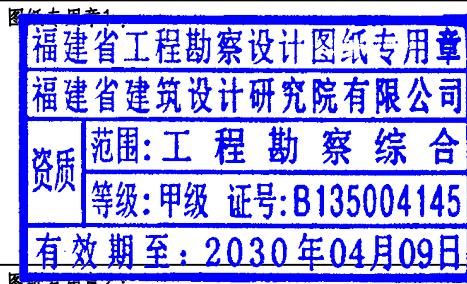
福建省建筑设计研究院有限公司

备注：

1. 新版本出图后，旧版本图纸相应作废。

施工图审查批准单位：

施工图审查批准证书号：



注册岩土工程师执业章：



修改内容：

版次	发行日期	摘要
版本	1.0 图幅 A2 部门	岩土工程设计所
工程名称：	南安市总医院霞美分院综合楼项目 基坑支护	
建设单位：	南安市霞美镇卫生院	
项目经理		
审定		
方案创作人		
工程负责人	沈铭龙	江铭
专业负责人	同铭	江铭
审核	江涛	江涛
校对	刘阳辉	刘阳辉
设计	刘斯航	刘斯航
制图	刘斯航	刘斯航
图名：	剖面图（四）	
工程编号	202510002-YT	
图别	护施	
图号	13	
日期	2025.10	