



图例: 6中透光单银Low-E+12AR+6mm中空透明钢化玻璃

注: 单开门开启方向详平面图示意, 执手高度由现场楼层标高而定窗执手高度离地 $1.5\text{m}\sim 1.7\text{m}$ (如遇有护窗栏杆位置, 执手相应提高 150mm); 门执手高度离地 1.0m , 若存在开启困难时, 应在 1.5m 设置手动开窗器。窗开启方向详立面

单位名称:



福建省建筑设计研究院有限公司

施工图审查批准单位:

施工图审查批准书证号:

图纸专用章:

福建省工程勘察设计图纸专用章	
福建省建筑设计研究院有限公司	
资质	范围: 建筑工程
	等级: 甲级 证号: A135004145
有效期至: 2029年08月28日	

注册建筑师执业章:

中华人民共和国一级注册建筑师
姓名： 翁亮
注册号： 3500414-060
有效期： 至2027年06月

注册工程师执业章:

姓名: 吴剑滨
注册号: 3500414-S052
有效期: 至2026年12月

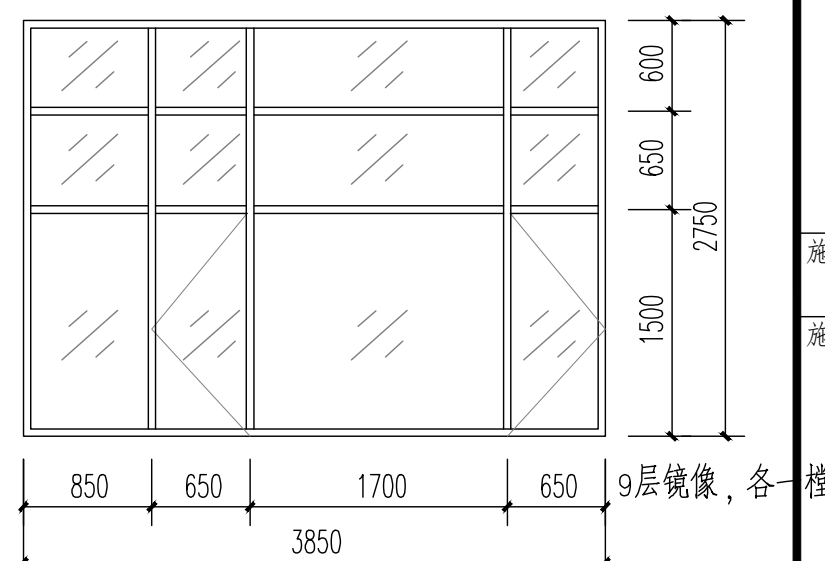
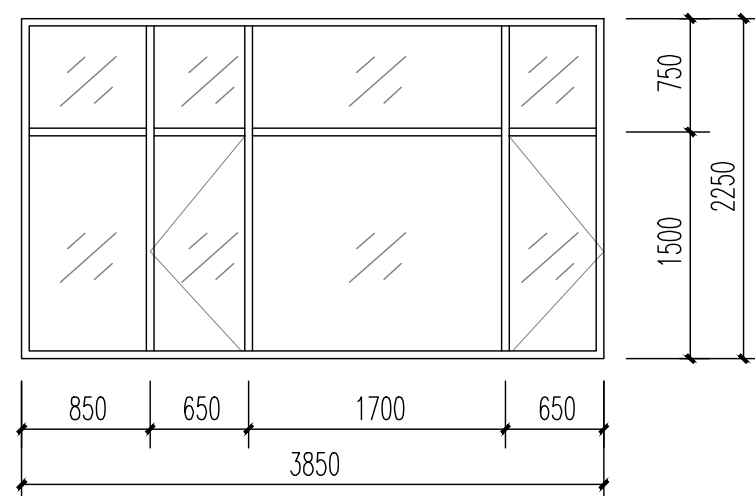
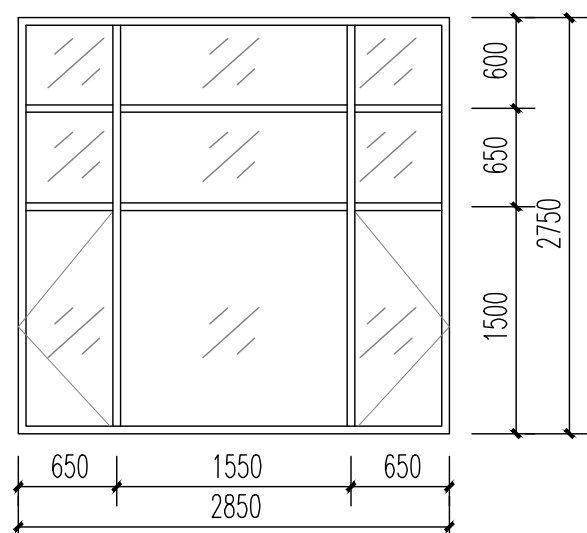
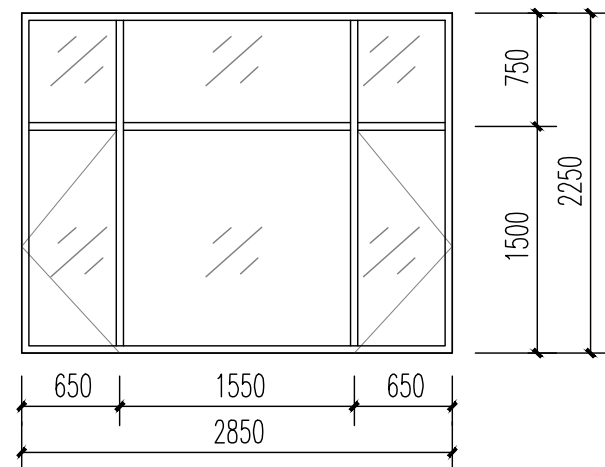
修改内容：

版次	发行日期		
版本	1.0 图幅	A2	部门 建筑设计二院
工程名称:			
南安市总医院霞美分院综合楼项目 门窗工程			
建设单位:			
南安市霞美镇卫生院			
项目经理	翁亮		翁亮
审 定			
方案创作人			
工程负责人	翁亮		翁亮
专业负责人	吴剑滨 翁亮		吴剑滨 翁亮
审 核	林捷		林捷
校 对	翁亮		翁亮
设 计	陈文 黄黎琳		陈文 黄黎琳
制 图	陈文 黄黎琳		陈文 黄黎琳

图名:

门窗大样图

工程编号	202509037
图 别	窗施
图 号	MCDY-01
日 期	2025. 10

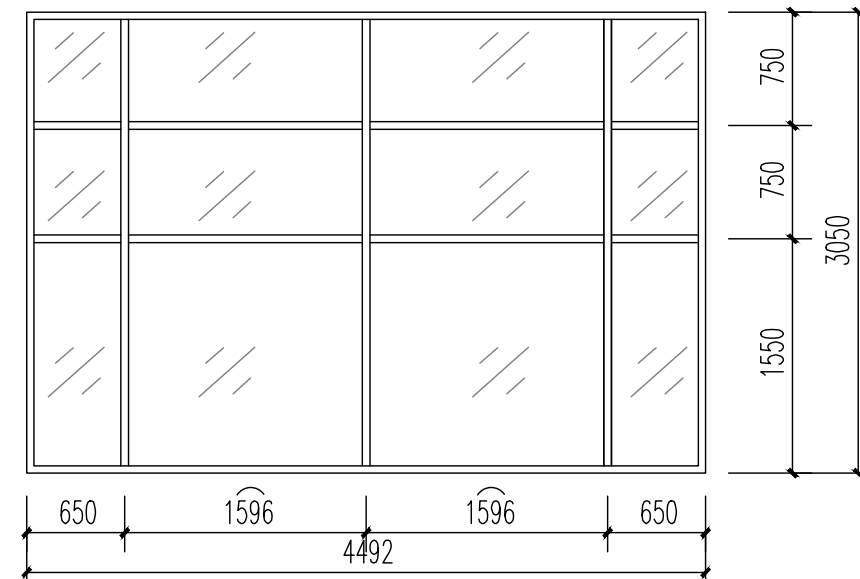
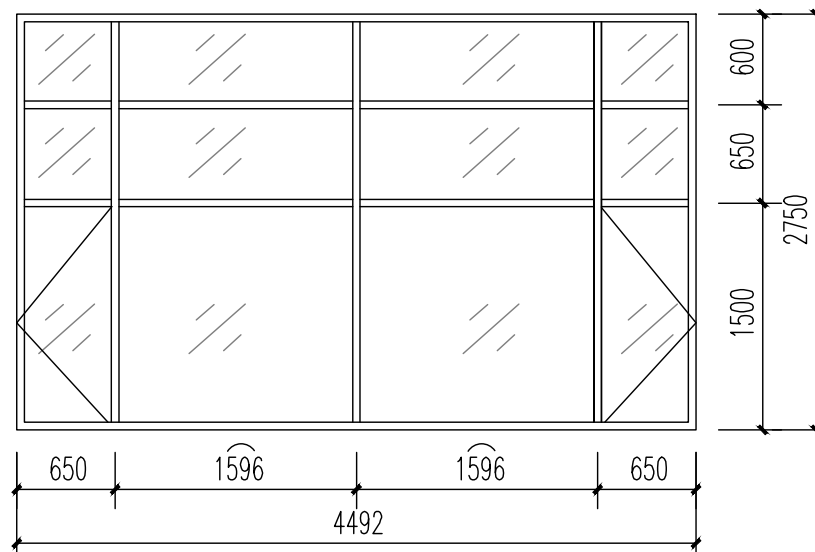
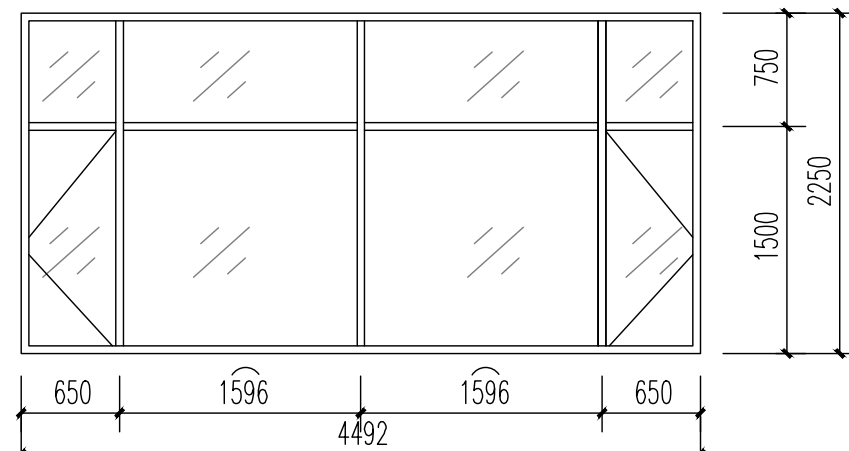
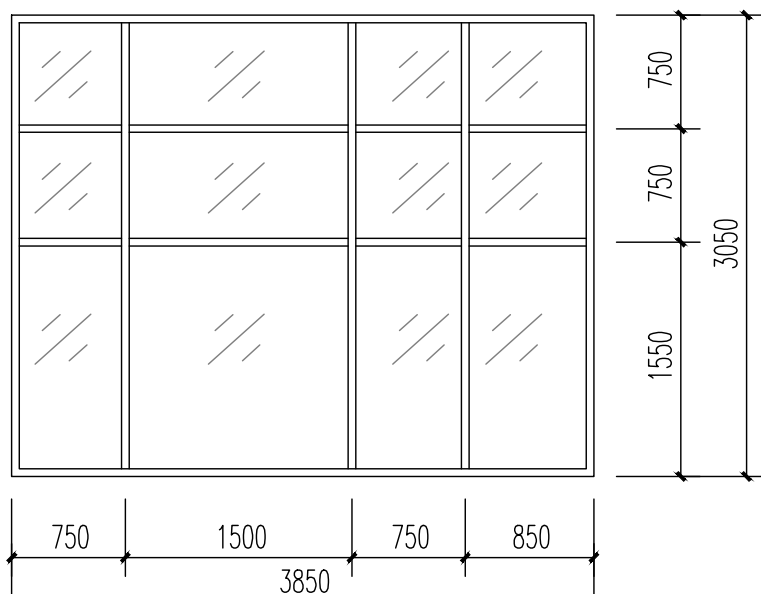


门窗编号	DDC28'22'						节点图	PC-D01	
玻璃规格							备 注		
楼 层	1F	2F	3F	4F	5F~8F	9F	WF	合 计	
数 量				10	10x4=40			50	

门窗编号	DDC28'27'						节点图	PC-D02	
玻璃规格							备 注		
楼 层	1F	2F	3F	4F	5F~8F	9F	WF	合 计	
数 量						10		10	

门窗编号	DDC38'22'						节点图	PC-D01	
玻璃规格							备 注		
楼 层	1F	2F	3F	4F	5F~8F	9F	WF	合 计	
数 量				2	2x4=8			10	

门窗编号	DDC38'27'					节点图	PC-D02	
玻璃规格						备 注		
楼 层	1F	2F	3F	4F	5F~8F	9F	WF	合 计
数 量		1				2		3

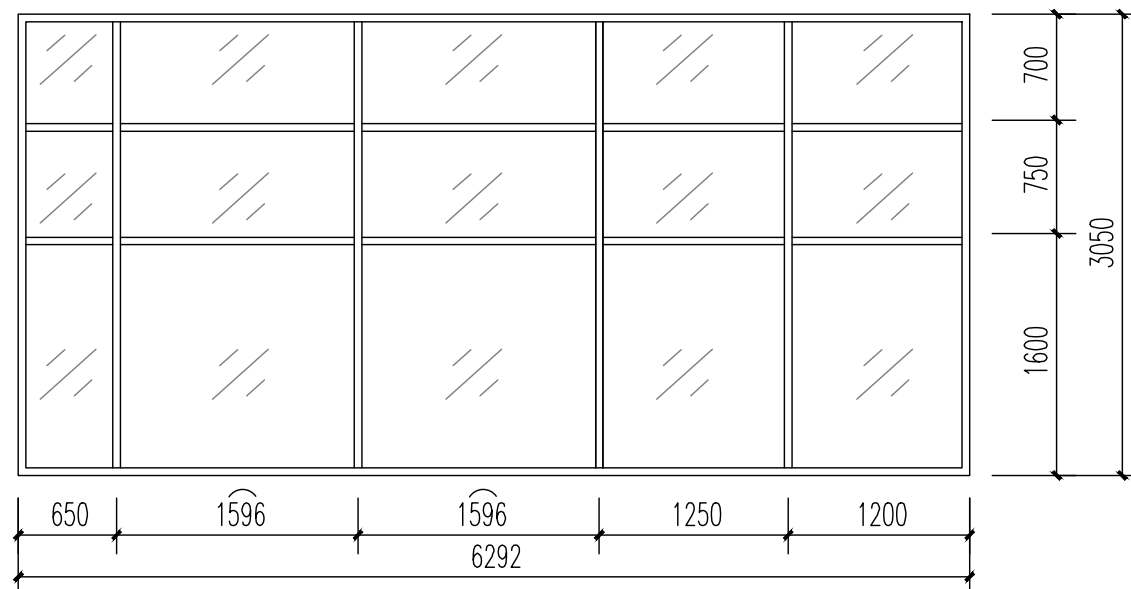


门窗编号	DDC38'30'						节点图	PC-D02	
玻璃规格							备 注		
楼 层	1F	2F	3F	4F	5F~8F	9F	WF	合 计	
数 量			1					1	

门窗编号	DDC43'22'						节点图	PC-D01	
玻璃规格							备 注		
楼 层	1F	2F	3F	4F	5F~8F	9F	WF	合 计	
数 量				2	2×4=8			10	

门窗编号	DDC43'27'						节点图	PC-D02	
玻璃规格							备 注		
楼 层	1F	2F	3F	4F	5F~8F	9F	WF	合 计	
数 量						2		2	

门窗编号	DDC43'30'					节点图	PC—D02	
玻璃规格						备 注		
楼 层	1F	2F	3F	4F	5F~8F	9F	WF	合 计
数 量			1					1



门窗编号	DDC61'30'						节点图	PC-D02	
玻璃规格							备 注		
楼 层	1F	2F	3F	4F	5F~8F	9F	WF	合 计	
数 量	1							1	

门窗编号	00000					节点图	00000	
玻璃规格						备 注		
楼 层	1F	2F	3F	4F	5F~8F	9F	WF	合 计
数 量								

