

注:单开门窗开启方向详平面图示意,执手高度由现场楼层标高而定窗执手高度离地1.5m~1.7m(如遇有护窗栏杆位置,执手相应提高150mm);
门执手高度离地1.0m,若存在开启困难时,应在1.5m设置手动开窗器。、窗开启方向详立面

施工图审查批准单位:

施工图审查批准书证号:

图纸专用章:

福建省工程勘察设计图纸专用章	
福建省建筑设计研究院有限公司	
资质	范围: 建筑工程
	等级: 甲级 证号: A135004145
有效期至: 2029年08月28日	

注册建筑师执业章:

中华人民共和国一级注册建筑师
姓名： 翁亮
注册号： 3500414-060
有效期： 至2027年06月

注册工程师执业章:

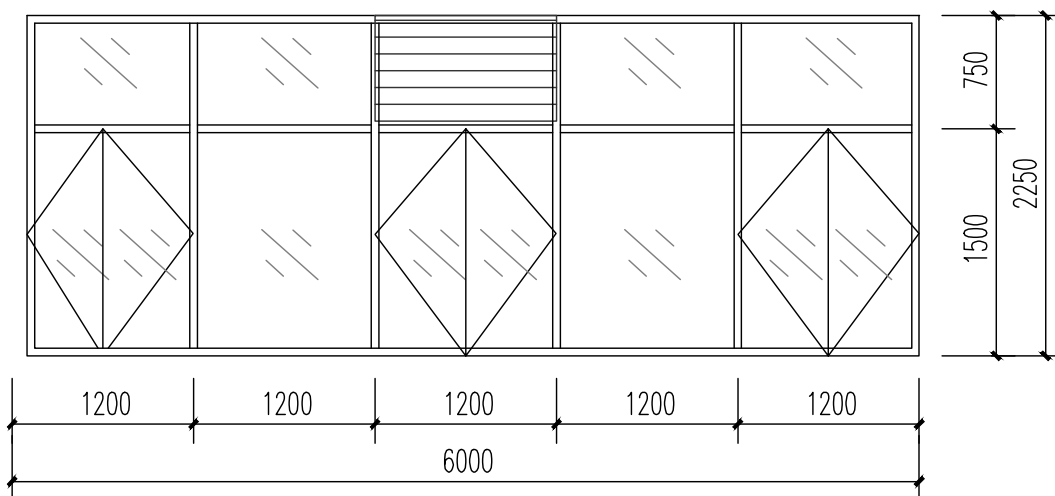
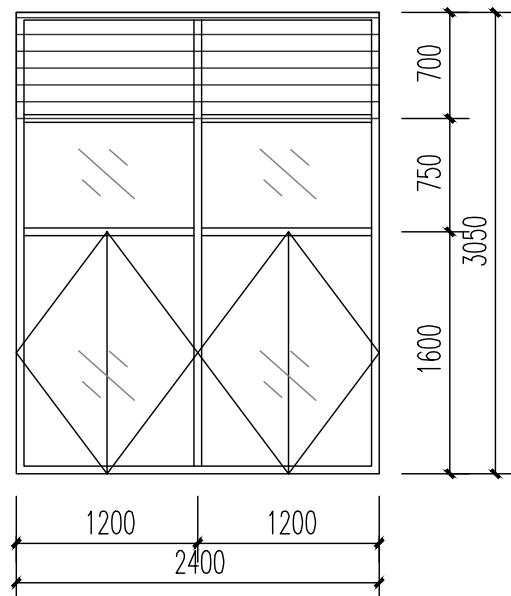
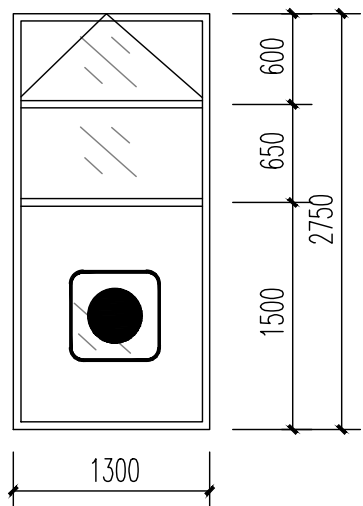
中华人民共和国一级注册结构工程师
姓名: 吴剑滨
注册号: 3500414-S052
有效期: 至2026年12月

修改内容：

版次	发行日期	摘要	
版本	1.0 图幅	A2	部门 建筑设计二院
工程名称:			
南安市总医院霞美分院综合楼项目 门窗工程			
建设单位:			
南安市霞美镇卫生院			
项目经理	翁亮		翁亮
审 定			
方案创作人			
工程负责人	翁亮		翁亮
专业负责人	吴剑滨 翁亮		吴剑滨 翁亮
审 核	林捷		林捷
校 对	翁亮		翁亮
设 计	陈文 黄黎琳		陈文 黄黎琳
制 图	陈文 黄黎琳		陈文 黄黎琳

图名: 门窗大样图

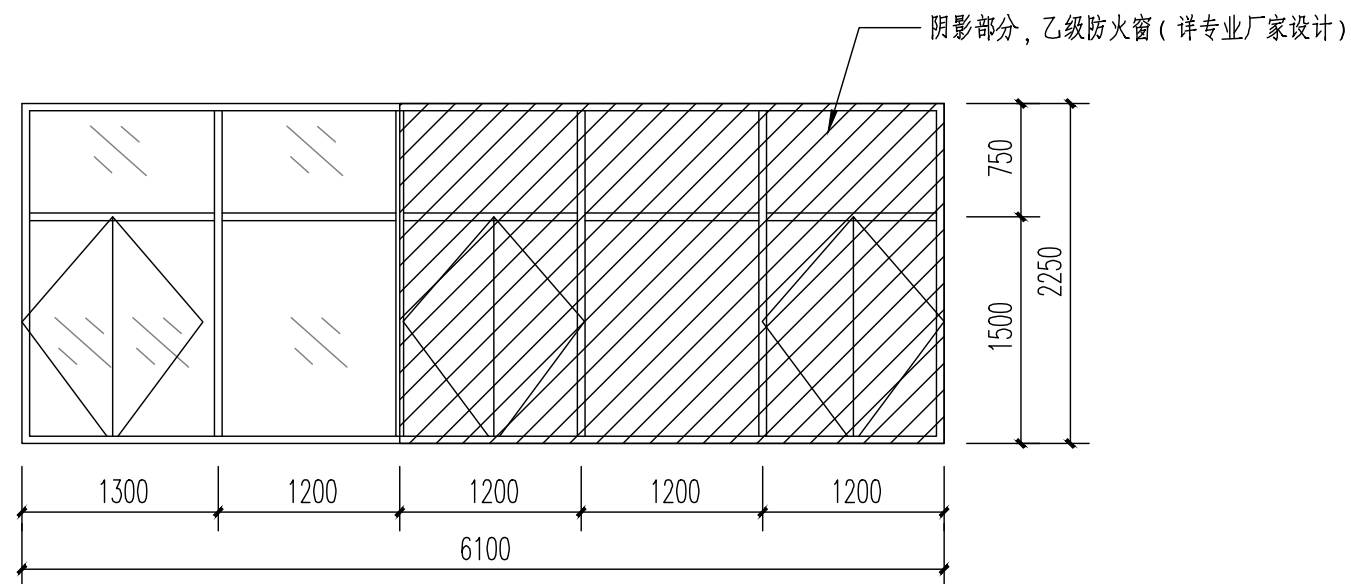
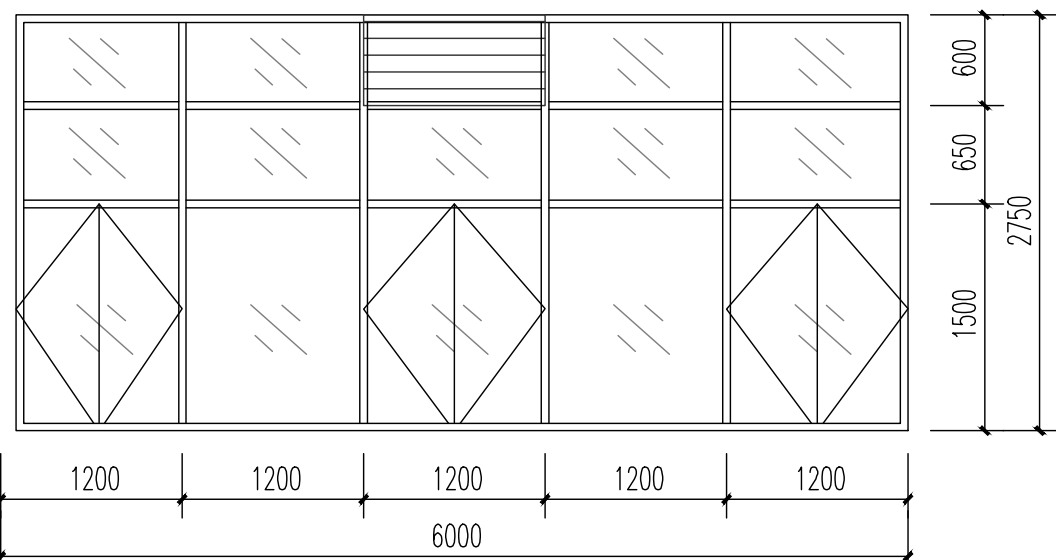
工程编号	202509037
图 别	窗施
图 号	MCDY-05
日 期	2025. 10



门窗编号	PC1322'						节点图	PC-03	
玻璃规格							备 注		
楼 层	1F	2F	3F	4F	5F~8F		9F	WF	合 计
数 量		1	2						3

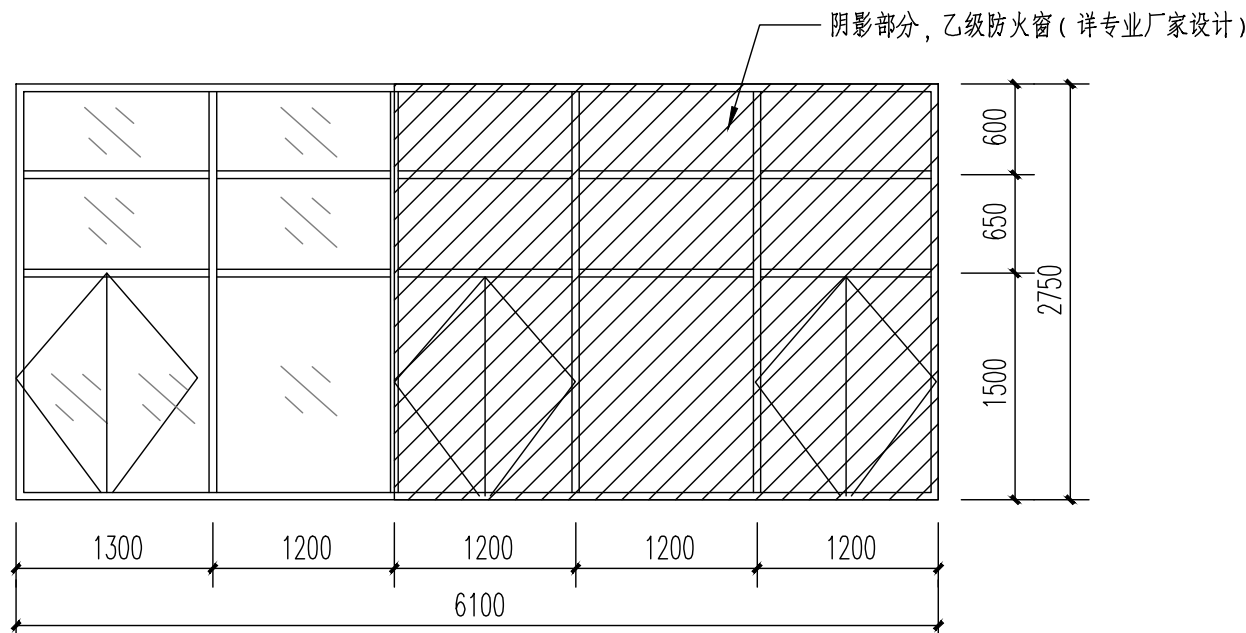
门窗编号	DC2430'-1						节点图	PC-02	
玻璃规格							备 注		
楼 层	1F	2F	3F	4F	5F~8F		9F	WF	合 计
数 量	1								1

门窗编号	DC6022'-1					节点图	PC-05	
玻璃规格						备 注		
楼 层	1F	2F	3F	4F	5F~8F	9F	W F	合 计
数 量				1	1x4=4			5



门窗编号	DC6027'-1					节点图	PC-02	
玻璃规格						备 注		
楼 层	1F	2F	3F	4F	5F~8F	9F	WF	合 计
数 量						1		1

门窗编号	DC6122'-1					节点图	PC-01	
玻璃规格						备 注		
楼 层	1F	2F	3F	4F	5F~8F	9F	W F	合 计
数 量				1	1x4=4			5



门窗编号	DC6127'-3					节点图	PC-02	
玻璃规格						备 注		
楼 层	1F	2F	3F	4F	5F~8F	9F	WF	合 计
数 量						1		1

门窗编号						节点图		
玻璃规格						备 注		
楼 层	1F	2F	3F	4F	5F~8F	9F	WF	合 计
数 量								